

Videoproduktion

In der Abteilung für Unterricht und Medien (AUM)

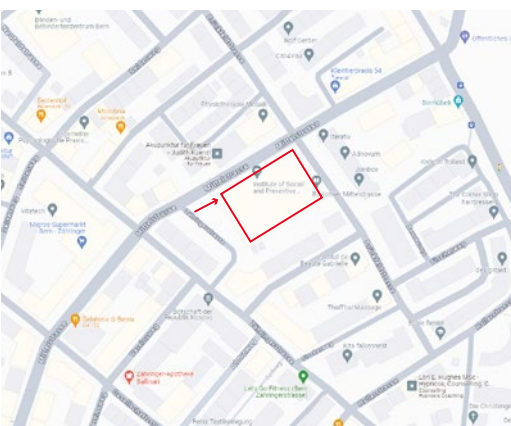
Die Abteilung für Unterricht und Medien (AUM) produziert Videos für interne und externe Auftraggebende. Sie verfügt über ein Video- und ein Tonstudio sowie ein professionelles Video-Team. Dank der mobilen Videoausrüstung sind auch Videoaufnahmen vor Ort möglich. Bei der Vertonung kommen professionelle Sprecherinnen und Sprecher zum Einsatz.

Wegbeschreibung

Das IML liegt zwischen der Bushaltestelle Mittelstrasse und Bierhübeli, in der Nähe des Zähringer Migros. Bitte den unten gezeigten linken Seiteneingang vom Barbara-Lischetti-Platz aus benutzen, da über die alternativen Gebäudeeingänge teilweise durch gewisse Flure kein direkter Zugang zu unserem Videostudio im Büro 423 möglich ist. Die Treppe nehmen oder den Aufzug bis in den 4. Stock nutzen und vor der Glastüre rechts die Klingel betätigen.

Institut für Medizinische Lehre
Abteilung für Unterricht und Medien
4. Stock, Rechter Flügel, Büro 423
Mittelstrasse 43
3012 Bern


Kontakt
media.Impl@unibe.ch



Standort Karte



Eingang rechter Flügel



Eingang 4. Stock

Hintergrundvarianten im Videostudio

Bitte vorgängig den Hintergrund anfragen.



Grau gewellt



Beige



Greenscreen

Verfügbares Equipment

Bitte vorgängig das Equipment anfragen.

- 3 Kameras
- 1 kleine Kamera
- 6 Mikrofone
- 1 Teleprompter
- 2 Stehpulte
- 1 weisser Tisch
- Stühle
- 1 Liege
- 1 Hocker mit Rollen
- 1 Stellwand
- Ärztekittel S M L XL
- Patientenkittel S M L XL
- Kissen & Decken
- 1 Standartuntersuchungsset
- 1 HNO-Set
- 1 Ohrenmodell
- 1 Augen-Set
- 1 Augenmodell
- 1 Brust-Tastmodell
- 1 Gyn-Set
- 1 Gynmodell
- 1 Rektalmodell
- 1 Notfall-Set
- Infusionsständer

Richtlinien für das äussere Erscheinungsbild




Make-up

- Verwenden Sie nur leichtes Make-up. Vermeiden Sie übermässiges Make-up, da dies im Kamerabild oft intensiver wirkt.
- Frisuren sollten ebenfalls natürlich und passend zur Rolle sein.
- In der Rolle als Arzt oder Ärztin bitte die Fingernägel nicht lackieren und die Haare zusammenbinden.



Schmuck

- Auf dominanten Schmuck verzichten und keinen Halsschmuck anlegen.
- In der Rolle als Arzt oder Ärztin bitte keinen Schmuck anziehen.



Kleidung

- Tragen Sie angemessene, professionelle und saubere Kleidung, die dem Charakter entspricht.
- Vermeiden Sie dominante und knallige Farben sowie graue Oberteile.
- Vermeiden Sie auch stark gemusterte und karierte Kleider.
- Wird die Unterwäsche im Video sichtbar sein, bitte auf Tangas und transparente BH's verzichten. Idealerweise einen dunklen Sport-BH und normale Unterhosen in schwarz anziehen und auf hautfarbene Töne verzichten.



Trunks



Boxer Briefs



Boyshorts/Sport



Boyshorts/Sport



High waste



High waste



Sport-BH



Bralette